

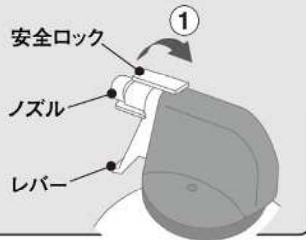
**エアゾール式簡易消火具の「破裂の危険がある対象商品」のほか、「品質保証期間を過ぎた商品」につきましても廃棄をお願いしております。**

**■ 廃棄処分の仕方 ■**

1  
対象商品

**安全ロックにリングのついていないもの**

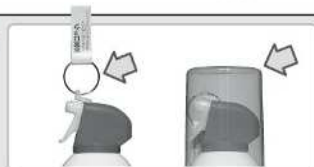
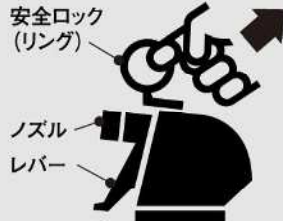
安全ロックのノズル先端側を、まっすぐに①の矢印方向へ一杯まで引き起こし、完全にちぎりとってください。



1  
対象外品

**安全ロックにリングのついているもの**

キャップを取り、リングを矢印方向へ引いてください。

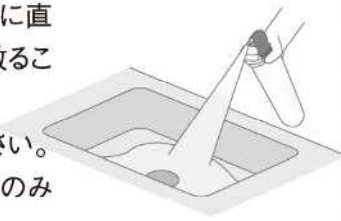


キャップと安全ロックが付いている商品は対象外です。ご安心ください。

2

レバーを握り、バケツなどに全量放射してください。排水口に直接放射してもかまいませんが、その際は、消火薬剤が飛び散ることがありますのでご注意ください。

(放射するときは、本体を45度以上傾けずに放射してください。左右方向、後ろ方向に傾けて使用しないでください。ガスのみが出て、十分に消火薬剤が放射されない恐れがあります)



3

残ガスを完全に抜いてください。(30秒程度で全て出すことができます)

4

消火薬剤は水を主成分とした洗剤に近い成分です。下水などに流しても問題ございません。

5

空になった容器は、お住まいの自治体のルールに従ってご処分ください。



**■ 誤って放出された場合**

- 薬剤は水溶性ですので、から拭きで薬剤を取除いた後に水拭きのお掃除をオススメします。さらにベトベト感のある場合は、さらに水拭きとから拭きをしてください。また、お肌の弱い方は、薬剤が手についた場合、肌荒れなどを起こす事も考えられますので、ゴム手袋・モップなどの使用をオススメします。

**■ 廃棄上のご注意**

- 人に向けて放射しないでください。
- 商品缶体に取り扱いにおける注意事項が記載されていますので、ご確認ください。
- 消火薬剤がかかったときは、多量の水で洗い流してください。特に消火薬剤が誤って目に入ったときは、すみやかに水道水で洗い流してください。もし、充血したり目に痛みを感じたときは、医師の診察を受けてください。

**こんなところにも...**

**エアゾール式簡易消火具対象商品が見つかった事例**

一般家庭での事例

愛知県(平成18年11月)  
クローゼット内にて発見。



神奈川県(平成20年1月)  
リビングに置いていたもの。



兵庫県(平成23年2月)  
トイレに設置していた。



福岡県(平成19年5月)  
物入れ(押入れ)に置いていた。

静岡県(平成21年9月)  
書棚にて発見。



埼玉県(平成23年9月)  
物置に置いてあった。



東京都(平成19年8月)  
掃除用具入れより発見。



大阪府(平成22年9月)  
窓際に置いていた。



静岡県(平成24年2月)  
引き出しの中から発見した。



北海道(平成19年10月)  
収納庫の中から出てきた。



千葉県(平成22年10月)  
台所のシンクの中で発見。



山梨県(平成24年3月)  
押し入れ内より発見。



ご家庭以外の事例

**ご家庭のキッチン用ですが、こんなところでも...**

埼玉県(平成17年10月)  
事務所内パソコンサーバ横に設置していたもの。

千葉県(平成19年3月)  
工事現場に持ち込んでいたもの。



東京都(平成22年11月)  
歯科診療所内の棚上にあつたもの。



滋賀県(平成18年2月)  
ビジネスホテル管理人室にて発見。

福岡県(平成21年12月)  
会社倉庫内で見つけた。



福岡県(平成23年1月)  
自治会の集会議場で見つかった。



兵庫県(平成22年10月)  
事務所の受付カウンターの下で発見。



東京都(平成24年3月)  
事務所給湯室に据え付けの流し台下に設置したもの。

**お問い合わせ**

この件に関するお問い合わせ・ご質問などは、弊社までご連絡ください。  
※なお、ご連絡頂きました個人情報につきましては、本件対応以外には使用いたしません。

弊社ホームページでも詳細を掲載しております。<http://www.yamatoprotec.co.jp/>

**ヤマトプロテック株式会社**

※お掛け間違いにご注意ください

お客様相談窓口 **フリーダイヤル 0120-801-084**

受付時間・月～金(祝日除く) 午前9:00～午後5:00